

**ОТЧЕТ
ОБ ИСПОЛНЕНИИ УЧРЕЖДЕНИЕМ ПЛАНА ЕГО ФИНАНСОВО-ХОЗЯЙСТВЕННОЙ ДЕЯТЕЛЬНОСТИ**

на «01» января 2015 г.

Учреждение
Обособленное подразделение
Учредитель
Наименование органа, осуществляющего полномочия учредителя
Вид финансового обеспечения (деятельности)
Периодичность: квартальная, годовая
Единица измерения: руб.

МБОУ "Бурдыгинская СОШ"
МО Сорочинский район
Отдел образования администрации Сорочинского района Оренбургской области
Субсидии на выполнение государственного (муниципального) задания

Форма по ОКУД
Дата
по ОКПО
по ОКАТО
по ОКПО
Глава по БК
по ОКЕИ

КОДЫ
0503737
01.01.2015
36381207
53250000
36381207
771
383

1. Доходы учреждения

Наименование показателя	Код строки	Код аналитики	Утверждено плановых назначений	Исполнено плановых назначений					Не исполнено плановых назначений
				через лицевые счета	через банковские счета	через кассу учреждения	некассовыми операциями	итого	
1	2	3	4	5	6	7	8	9	10
Доходы — всего	010		11 364 243,63	11 364 243,63	-	-	-	11 364 243,63	-
<i>Доходы от собственности</i>	030	120	-	-	-	-	-	-	-
из них:									
от аренды активов	031	120	-	-	-	-	-	-	-
<i>Доходы от оказания платных услуг (работ)</i>	040	130	-	-	-	-	-	-	-
<i>Доходы от штрафов, пеней, иных сумм принудительного изъятия</i>	050	140	-	-	-	-	-	-	-
<i>Безвозмездные поступления от бюджетов</i>	060	150	-	-	-	-	-	-	-
в том числе:									
поступления от наднациональных организаций и правительств иностранных государств	062	152	-	-	-	-	-	-	-
поступления от международных финансовых организаций	063	153	-	-	-	-	-	-	-
<i>Доходы от операций с активами</i>	090	x	-	-	-	-	-	-	-
в том числе:									
от выбытий основных средств	092	410	-	-	-	-	-	-	-
от выбытий нематериальных активов	093	420	-	-	-	-	-	-	-
от выбытий произведенных активов	094	430	-	-	-	-	-	-	-
от выбытий материальных запасов	095	440	-	-	-	-	-	-	-
от выбытий ценных бумаг, кроме акций	096	620	-	-	-	-	-	-	-
от выбытий акций	097	630	-	-	-	-	-	-	-
от выбытий иных финансовых активов	098	650	-	-	-	-	-	-	-
<i>Прочие доходы</i>	100	180	11 364 243,63	11 364 243,63	-	-	-	11 364 243,63	-
из них:									
субсидии на выполнение государственного (муниципального) задания	101	180	11 364 243,63	11 364 243,63	-	-	-	11 364 243,63	-
субсидии на иные цели	102	180	-	-	-	-	-	-	-
бюджетные инвестиции	103	180	-	-	-	-	-	-	-
иные доходы	104	180	-	-	-	-	-	-	-

2. Расходы учреждения

Наименование показателя	Код строки	Код аналитики	Утверждено плановых назначений	Исполнено плановых назначений					Не исполнено плановых назначений
				через лицевые счета	через банковские счета	через кассу учреждения	некассовыми операциями	итого	
1	2	3	4	5	6	7	8	9	10
Расходы — всего	200	x	11 389 087,63	11 395 683,02	-	-6 737,43	-	11 388 945,59	142,04
в том числе:									
Оплата труда и начисления на выплаты по оплате труда	160	210	8 376 648,87	8 383 386,30	-	-6 737,43	-	8 376 648,87	-
в том числе:									
заработная плата	161	211	6 345 997,92	6 352 077,90	-	-6 079,98	-	6 345 997,92	-
прочие выплаты	162	212	20 800,00	20 800,00	-	-	-	20 800,00	-
начисления на выплаты по оплате труда	163	213	2 009 850,95	2 010 508,40	-	-657,45	-	2 009 850,95	-
Приобретение работ, услуг	170	220	1 879 521,96	1 879 521,96	-	-	-	1 879 521,96	-
в том числе:									
услуги связи	171	221	36 251,84	36 251,84	-	-	-	36 251,84	-
транспортные услуги	172	222	3 960,00	3 960,00	-	-	-	3 960,00	-
коммунальные услуги	173	223	1 342 030,26	1 342 030,26	-	-	-	1 342 030,26	-
арендная плата за пользование имуществом	174	224	-	-	-	-	-	-	-
работы, услуги по содержанию имущества	175	225	285 238,39	285 238,39	-	-	-	285 238,39	-
прочие работы, услуги	176	226	212 041,47	212 041,47	-	-	-	212 041,47	-
Обслуживание долговых обязательств	190	230	-	-	-	-	-	-	-
в том числе:									
обслуживание долговых обязательств перед резидентами	191	231	-	-	-	-	-	-	-
обслуживание долговых обязательств перед нерезидентами	192	232	-	-	-	-	-	-	-
Безвозмездные перечисления организациям	210	240	-	-	-	-	-	-	-
в том числе:									
безвозмездные перечисления государственным и муниципальным организациям	211	241	-	-	-	-	-	-	-
безвозмездные перечисления организациям, за исключением государственных и муниципальных организаций	212	242	-	-	-	-	-	-	-

Наименование показателя	Код строки	Код аналитики	Утверждено плановых назначений	Исполнено плановых назначений					Не исполнено плановых назначений
				через лицевые счета	через банковские счета	через кассу учреждения	некассовыми операциями	итого	
1	2	3	4	5	6	7	8	9	10
<i>Безвозмездные перечисления бюджетам</i>	230	250	-	-	-	-	-	-	-
в том числе:									
перечисления наднациональным организациям и правительствам иностранных государств	232	252	-	-	-	-	-	-	-
перечисления международным организациям	233	253	-	-	-	-	-	-	-
<i>Социальное обеспечение</i>	240	260	-	-	-	-	-	-	-
в том числе:									
пособия по социальной помощи населению	242	262	-	-	-	-	-	-	-
пенсии, пособия, выплачиваемые организациями сектора государственного управления	243	263	-	-	-	-	-	-	-
<i>Прочие расходы</i>	250	290	125 653,00	125 653,00	-	-	-	125 653,00	-
<i>Расходы по приобретению нефинансовых активов</i>	260	300	1 007 263,80	1 007 121,76	-	-	-	1 007 121,76	142,04
в том числе:									
основных средств	261	310	281 071,00	281 071,00	-	-	-	281 071,00	-
нематериальных активов	262	320	-	-	-	-	-	-	-
непроизведенных активов	263	330	-	-	-	-	-	-	-
материальных запасов	264	340	726 192,80	726 050,76	-	-	-	726 050,76	142,04
<i>Расходы по приобретению финансовых активов</i>	270	500	-	-	-	-	-	-	-
в том числе:									
ценных бумаг, кроме акций	271	520	-	-	-	-	-	-	-
акций и иных форм участия в капитале	272	530	-	-	-	-	-	-	-
иных финансовых активов	273	550	-	-	-	-	-	-	-
Результат исполнения (дефицит / профицит)	450	x	-24 844,00	-31 439,39	-	6 737,43	-	-24 701,96	x

3. Источники финансирования дефицита средств учреждения

Наименование показателя	Код строки	Код аналитики	Утверждено плановых назначений	Исполнено плановых назначений					Не исполнено плановых назначений
				через лицевые счета	через банковские счета	через кассу учреждения	некассовыми операциями	итого	
1	2	3	4	5	6	7	8	9	10
Источники финансирования дефицита средств — всего (стр. 520 + стр. 620 + стр. 700 + стр. 730 + стр. 820 + стр. 830)	500		24 844,00	31 439,39	-	-6 737,43	-	24 701,96	142,04
в том числе:									
<i>Внутренние источники</i>	520		-	-	-	-	-	-	-
из них:									
курсовая разница	521	171	-	-	-	-	-	-	-
поступления от погашения займов (ссуд)	525	640	-	-	-	-	-	-	-
выплаты по предоставлению займов (ссуд)	526	540	-	-	-	-	-	-	-
поступления заимствований от резидентов	527	710	-	-	-	-	-	-	-
погашение заимствований от резидентов	528	810	-	-	-	-	-	-	-
<i>Внешние источники</i>	620		-	-	-	-	-	-	-
из них:									
курсовая разница	621	171	-	-	-	-	-	-	-
поступления заимствований от резидентов	625	720	-	-	-	-	-	-	-
погашение заимствований от нерезидентов	626	820	-	-	-	-	-	-	-
<i>Изменение остатков средств</i>	700	x	24 844,00	24 701,96	-	-	-	24 701,96	142,04
увеличение остатков средств, всего	710	510		-11 364 243,63	-	-6 737,43	-	-11 370 981,06	x
уменьшение остатков средств, всего	720	610		11 388 945,59	-	6 737,43	-	11 395 683,02	x
<i>Изменение остатков по внутренним оборотам средств учреждения</i>	730	x	-	6 737,43	-	-6 737,43	-	-	-
в том числе:									
увеличение остатков средств учреждения	731	510	-	6 737,43	-	-	-	6 737,43	x
уменьшение остатков средств учреждения	732	610	-	-	-	-6 737,43	-	-6 737,43	x

Наименование показателя	Код строки	Код аналитики	Утверждено плановых назначений	Исполнено плановых назначений					Не исполнено плановых назначений
				через лицевые счета	через банковские счета	через кассу учреждения	некассовыми операциями	итого	
1	2	3	4	5	6	7	8	9	10
Изменение остатков по внутренним расчетам	820	x	-	-	-	-	-	-	-
в том числе:									
увеличение остатков по внутренним расчетам (Кт 0 304 04 510)	821		-	-	-	-	-	-	-
уменьшение остатков по внутренним расчетам (Дт 0 304 04 610)	822		-	-	-	-	-	-	-
Изменение остатков расчетов по внутренним привлечением средств	830	x	-	-	-	-	-	-	-
в том числе:									
увеличение расчетов по внутреннему привлечению остатков средств (Кт 0 304 06 000)	831		-	-	-	-	-	-	-
уменьшение расчетов по внутреннему привлечению остатков средств (Дт 0 304 06 000)	832		-	-	-	-	-	-	-

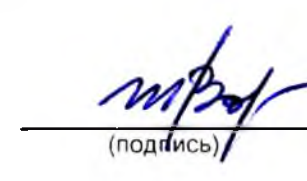
Руководитель



К.А. Воронов

(расшифровка подписи)


Руководитель
финансово-
экономической службы



Ж.А. Воропаева

(расшифровка подписи)

Главный бухгалтер



И.А. Махортова

(расшифровка подписи)

Централизованная бухгалтерия

МКУ "ФЭЦУО" ОГРН 1115658023304 ИНН 5617021049 КПП 561701001 г.Сорочинск, ул. Интернациональная, д.67
(наименование, ОГРН, ИНН, КПП, местонахождение)

Руководитель
(уполномоченное лицо)

директор
(должность)




И.А. Махортова

(расшифровка подписи)

Исполнитель

зам директора
(должность)



И.В. Рабочих

(расшифровка подписи)

8(35346) 4-14-56

(телефон, e-mail)

19 января 2015 г.